

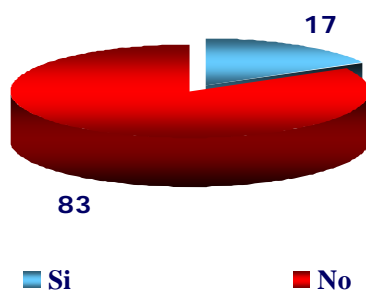
Tarifas de Verano CFE

Se llevo a cabo una encuesta entre los sinaloenses a finales del mes de abril con la finalidad de saber qué tanto estaba enterada la población sobre las tarifas de verano que se aplican al estado de Sinaloa.

FECHAS DE INICIO Y TERMINACIÓN DE TARIFAS

Se le preguntó a los sinaloenses si conocían las fechas de inicio y terminación de las tarifas de verano que subsidian el consumo de la energía eléctrica en sus hogares. Nos dimos cuenta que la mayor parte de la población no está enterada de estas fechas.

¿Conoce Ud. la fecha de inicio de la tarifa subsidiada de energía eléctrica?



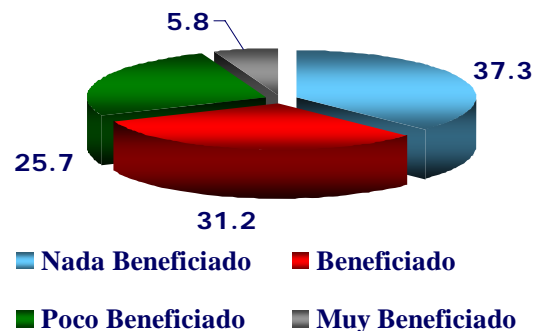
En consecuencia de que la mayoría de la población no conocía estas fechas, se procedió a explicarles que las fechas de la tarifa subsidiada de la CFE iniciaban el 1° de mayo y concluía el 31 de octubre..

Al respecto el 75% de la población calificó como adecuada y muy adecuada la fecha de inicio de la tarifa subsidiada, y un 72% lo hizo en la fecha de terminación.

HORARIO DE VERANO

Considerando como tema de ahorro de energía, además de la tarifa subsidiada se preguntó sobre los beneficios del horario de verano para los sinaloenses, lo cual resultó ser que la mayoría no alcanza a ver los beneficios del mismo.

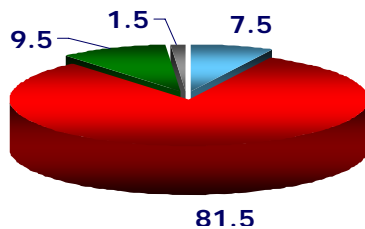
¿Qué tan beneficiado considera Ud. que se ve con el horario de verano en cuanto a ahorro de energía eléctrica?



Respecto a los beneficios que ofrece la CFE a través de sus programas de renovación de aparatos eléctricos como aires acondicionados y refrigeradores, el 25% de la población sinaloense nos comentó haber sido beneficiados por los mismos con la adquisición de algún producto bajo estas condiciones.

Independientemente de las tarifas eléctricas y de los ahorros de energía por los horarios de verano, se le preguntó a la población como calificaba el desempeño del gobernador Jesus Aguilar Padilla en su encargo.

¿Cómo califica Ud. el papel que actualmente desempeña el Gobernador del Estado?



■ Excelente ■ Bueno ■ Malo ■ Muy malo

Se le preguntó además de la escala de respuesta que si que calificación le daba en la escala de 0 al 10 como en la escuela al desempeño del gobernador, lo cual nos dio una calificación promedio de **7.8**

Nota Metodológica: Para la realización de esta encuesta se llevaron a cabo 400 encuestas telefónicas del 21 al 25 de abril en los municipios de Culiacán, Mazatlán, Ahome, Salvador Alvarado y Guasave. La muestra se distribuyó de manera proporcional para cada municipio. El resultado es representativo para la población del estado que cuenta con línea telefónica en su hogar, con un nivel de confianza del 95% y un margen de error del $\pm 5\%$.

Dudas o aclaraciones:

axioma@axiomaconsultores.com.mx