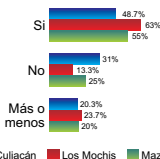


Evaluación de Desempeño de los Presidentes Municipales

Nos encontramos en la etapa donde nuestros servidores públicos llevan a cabo su informe de gobierno anual y por lo tanto nos dimos a la tarea de preguntarle a la sociedad Sinaloense sobre el desempeño de los presidentes municipales en su primer año de mandato en los 3 principales municipios del Estado.

Promesas de Campaña

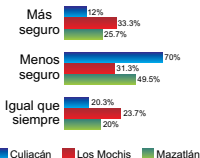
De inicio se le preguntó a la población, que tanto consideraban ellos que se han cumplido las promesas de campaña y el resultado es el siguiente:



Culiacán es la ciudad con menor porcentaje de aceptación por parte de la población en relación al cumplimiento de promesas de campaña.

Seguridad

En materia de seguridad se les pregunto a los Sinaloenses, ¿A partir de este nuevo presidente se siente más o menos seguro al salir a la calle?



Posteriormente nos dedicamos a evaluar que tanto aprueban a sus alcaldes en cuestión de infraestructura y mejora dentro del municipio, los cuales son básicos para el desarrollo y que significan puntos importantes para la evaluación de cualquier desempeño de los servidores públicos.

CONCEPTO	APRUEBA MUCHO / ALGO		
	CLN	MZT	LMM
Pavimentación	63.9	76.1	67.7
Agua Potable y Drenaje	79.1	54.7	75.1
Alumbrado Público	64.2	74.7	75.4
Mejoras a la Educación	64.6	71.1	65.1
Parques y Áreas de Esparcimiento	59.3	61.8	48.6

Reintención de Voto

Le preguntamos a la población si habían votado por el presidente municipal actual, y según el desempeño si lo volverían a hacer:

De quienes si votaron por el presidente municipal actual: ¿Volvería a votar por él?	CIUDADES		
	CLN	MZT	LMM
	62.9%	78.3%	69.9%

Se tiene un porcentaje mayor al 30% en Culiacán y Mazatlán que a pesar de haber votado por el presidente municipal no lo haría nuevamente. En la ciudad de Los Mochis el porcentaje es un poco mayor al 20%.

Así mismo les preguntamos:

De acuerdo al desempeño hasta este momento, aunque usted no votó por el presidente municipal actual, ¿votaría usted por él?	CIUDADES		
	CLN	MZT	LMM
	44.4%	47.8%	34.0%

Esto nos dice que de entre quienes no votaron por el presidente, ya hay una aceptación por el mismo.

Economía

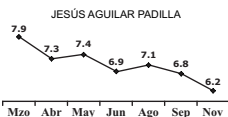
Al tocar el tema de la economía le preguntamos a la población Sinaloense: ¿Usted ha tenido mejores oportunidades laborales y económicas a partir de este nuevo presidente?

En Culiacán, el 74% de la población comenta que NO, en Mazatlán el 78.3% de la población siente que NO y en Los Mochis, un 63.7% que NO.

Nos podemos dar cuenta que la mayoría de los sinaloenses consideran que no se están cumpliendo las expectativas en este rubro.

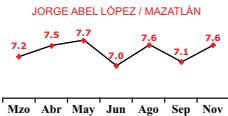
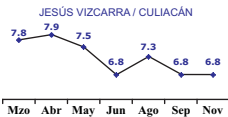
Gobernador del Estado

Como cada mes, se le preguntó a la población que calificación le otorgaba al Gobernador del Estado por sus funciones realizadas.



Presidentes Municipales

Finalmente e independientemente de la atención recibida en los distintos servicios evaluados, se le pidió, a la población de las tres ciudades sujetas a estudio, que evaluaran como cada mes al presidente municipal y al gobernador del estado.



Nota Metodológica: Se llevaron a cabo 600 encuestas telefónicas en los municipios de Culiacán, Mazatlán y Los Mochis, fue de 200 casos efectivos para cada municipio. El resultado cuenta con un nivel de confianza del 95% y un margen de error del ± 4% para el estudio en su conjunto y es representativo para la población del estado que cuenta con línea telefónica en su hogar.

Se tomaron cuotas de Edad y Sexo según la distribución de la población en el estado.

Cualquier comentario o aclaración:
 axioma@axiomaconsultores.com.mx
 www.axiomaconsultores.com.mx
 Tel. (667) 715 8747 y 715 8424